


## FAIRE UNE DEMANDE DE LOGEMENT SOCIAL

Rendez-vous sur le site officiel : [www.demande-logement-social.gouv.fr](http://www.demande-logement-social.gouv.fr)

Démarrez en cliquant sur « Créer une demande »




### Accueil

 Vous venez d'enregistrer une demande sur ce site mais n'avez pas la possibilité de joindre la pièce d'identité ou le titre de séjour nécessaire à sa validation ?

Vous n'avez pas la possibilité d'enregistrer une demande en ligne sur ce site ?

Consultez l'annuaire des guichets !

**Où trouver les guichets ?**

 Vous avez ou allez faire une demande de logement social ?


Consultez les chiffres clés des communes qui vous intéressent.

**Consulter les chiffres clés du logement social dans ma commune**

Ce site permet d'enregistrer une demande de logement social nouvelle, pour laquelle un « numéro unique d'enregistrement » n'a pas encore été délivré.

Après validation, votre demande sera rendue disponible aux organismes de logement social disposant de logements sur les communes recherchées.

Pour commencer l'enregistrement d'une demande nouvelle, cliquez le bouton « Créer une demande ».

 Vous pouvez également consulter, mettre à jour ou renouveler une demande de logement social existante, c'est à dire pour laquelle vous disposez déjà du « numéro unique d'enregistrement ».

Pour renouveler, mettre à jour ou consulter une demande existante, cliquez le bouton « Accéder à ma demande ».

Attention, si vous souhaitez renouveler votre demande, veillez à bien conserver le récépissé qui sera téléchargeable et qui vous sera envoyé par courrier électronique à la fin de la procédure.

**Créer une demande**

**Accéder à ma demande**

Prenez connaissance de la notice explicative puis cliquez sur « Etape suivante »

**La validation de votre demande de logement**

Pour être effective, votre demande de logement doit être validée par un guichet enregistreur.

- Dans le cas où vous avez fourni le justificatif de votre identité ou de la régularité de séjour, cette validation sera réalisée. Vous serez informé par courrier électronique de la validation de votre demande et vous recevrez une attestation d'enregistrement. La personne en charge de la validation pourra être amenée à prendre contact avec vous pour vous demander plus de renseignement.
- Dans le cas où vous n'avez pas fourni le justificatif de votre identité ou de la régularité de séjour, vous devrez vous déplacer dans un guichet enregistreur, muni du justificatif demandé.

**Annuler** **Étape suivante**

Renseignez le code postal du logement recherché

Code postal :  Commune :

Prenez connaissance des chiffres sur les logements sociaux puis cliquez sur « Continuer »

FONCIERE DIVI 2009	20	0
FONCIERE D'HABITAT ET HUMANISME	7	0
SA CHAMPENOISE CONSTRUCTIONS LOGEMENTS	0	8

Renseignez votre revenu fiscal (avis d'imposition 2018 sur les revenus 2017), et le nombre de personne(s) habitant dans le foyer actuel.

L'accès au logement social dépend de votre revenu fiscal de référence (RFR). Veuillez renseigner les informations ci-dessous afin que nous puissions déterminer si votre demande est susceptible d'être prise en compte. Même si votre RFR est trop élevé, vous pourrez continuer la saisie en toute connaissance de cause. Le revenu fiscal de référence est indiqué sur votre avis d'impôt sur le revenu à la ligne 25

Revenu fiscal de votre ménage de l'année 2017 \* :  €

Nombre de personnes habitant le logement \* :

Je n'ai pas d'avis d'imposition

Validez sur la page suivante

situation familiale, matrimoniale ou professionnelle.

## Renseignez vos informations personnelles

Veillez renseigner ci-dessous les informations qui permettront de vous identifier sur ce site.

Civilité \* :  Monsieur  
 Madame

Nom \* : PAUL

Prénom \* : PIERRE

Date de naissance \* : 10 11 2000

Adresse électronique \* : pierre.paul.51@gmail.com

Confirmez votre adresse électronique \* : pierre.paul.51@gmail.com

Vous allez recevoir un lien de confirmation sur l'adresse mail renseignée  
Cliquez sur le 2ème lien présent dans le mail pour activer votre compte et être redirigé sur l'interface de demande de logement

R robot-nuu.cso@developpement-durable.gouv.fr | ...  
Activation de votre adresse électronique

Bonjour,  
Vous avez débuté la création d'une demande de logement social sur le site [www.demande-logement-social.gouv.fr](http://www.demande-logement-social.gouv.fr).  
Pour pouvoir continuer cette démarche, votre adresse électronique doit être vérifiée.  
Pour cela, cliquez sur le lien ci-dessous :  
Activation de votre adresse électronique =  
<https://www.demande-logement-social.gouv.fr/authentication/activerMail.do?code=Pcnrjt1yizemOUA5fnXgey40Wzr57b9jBgjq1561992664643>

Dans le cas où ce lien ne fonctionnerait pas, vous pouvez saisir directement le code suivant au niveau du champ "Code d'activation" de la page en cours : Pcnrjt1yizemOUA5fnXgey40Wzr57b9jBgjq1561992664643  
Ceci est un message automatique, veuillez ne pas y répondre. Merci.

Une fois de retour sur l'interface, laissez-vous guider, remplissez les informations concernant votre situation et votre souhait de logement

Cliquez sur « Etape suivante » pour avancer d'une page à l'autre

**Précisions complémentaires**

Précisez :

Les termes saisis et considérés comme sensibles notamment relatifs à l'état de santé seront masqués lors de l'enregistrement.

← **Étape précédente**  
(Logement)

**Étape suivante** →  
(Complément handicap)

**Sauvegarder temporairement**  
(Max. 6 mois)

**Soumettre pour validation**

**Quitter**

Déposez ensuite l'ensemble des pièces justificatives depuis votre ordinateur (en scannant vos documents via votre imprimante) ou votre smartphone (via l'appareil photo ou l'application gratuite Scan). /!\ Une case = une pièce justificative

**Identité du demandeur** ↑ Remonter

**Carte d'identité ou passeport du demandeur**

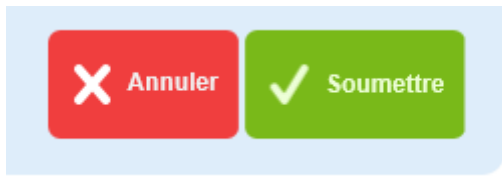
**Glissez déposez ici**  
Les fichiers à joindre à votre demande  
**Cliquez ici**

Une fois l'ensemble des pièces chargées, soumettez votre demande pour validation  
S'il vous manque des informations, sauvegardez temporairement pour y revenir plus tard

**Sauvegarder temporairement**  
(Max. 6 mois)

**Soumettre pour validation**

**Quitter**



Cliquez sur « Soumettre » pour valider votre demande  
Un mail de confirmation va vous être envoyé

Votre demande est désormais enregistrée  
L'équipe commerciale du Foyer Rémois revient rapidement vers vous pour vous accompagner dans votre recherche.

À tout moment, vous pouvez consulter / modifier votre demande en cliquant sur « Accéder à ma demande » depuis la page d'accueil

Accueil

Vous venez d'enregistrer une demande sur ce site mais n'avez pas la possibilité de joindre la pièce d'identité ou le titre de séjour nécessaire à sa validation ?

Vous n'avez pas la possibilité d'enregistrer une demande en ligne sur ce site ?

Consultez l'annuaire des guichets !

Où trouver les guichets ?

Vous avez ou allez faire une demande de logement social ?

Consultez les chiffres clés des communes qui vous intéressent.

Consultez les chiffres clés du logement social dans ma commune

Ce site permet d'enregistrer une demande de logement social nouvelle, pour laquelle un « numéro unique d'enregistrement » n'a pas encore été délivré.

Après validation, votre demande sera rendue disponible aux organismes de logement social disposant de logements sur les communes recherchées.

Pour commencer l'enregistrement d'une demande nouvelle, cliquez le bouton « Créer une demande ».

Vous pouvez également consulter, mettre à jour ou renouveler une demande de logement social existante, c'est à dire pour laquelle vous disposez déjà du « numéro unique d'enregistrement ».

Pour renouveler, mettre à jour ou consulter une demande existante, cliquez le bouton « Accéder à ma demande ».

Attention, si vous souhaitez renouveler votre demande, veillez à bien conserver le récépissé qui sera téléchargeable et qui vous sera envoyé par courrier électronique à la fin de la procédure.

Créer une demande

Accéder à ma demande

Pour toute question, contactez-nous sur [contact@vitry-habitat.com](mailto:contact@vitry-habitat.com)